

IGORA ZERO AMM

TECHNISCHES HANDBUCH


Schwarzkopf
PROFESSIONAL

Be the Colourist
you want to be

Together. A passion for hair.



Entdecke **IGORA ZERO AMM** Kein Ammoniak. Keine Kompromisse.

IGORA ZERO AMM ist eine permanente Farbcreme, frei von Ammoniak und Ammoniakgeruch für ein angenehmes Farberlebnis und natürlich aussehende Farbergebnisse.

Ein ausgewähltes Sortiment von 46 Nuancen, von sanftem Gold bis zu strahlendem Rot, ermöglicht es Dir, jeden Look zu meistern, den Deine Kund:innen wünschen - für ein angenehmes Farberlebnis ohne Kompromisse.

Mit der Phytolipid-Technologie bietet die Formulierung farbechte Farbergebnisse und bis zu 100% Weißabdeckung. Alle IGORA ZERO AMM-Formulierungen sind vegan, silikonfrei und nicht parfümiert.



Ammoniakfrei für ein optimales Farbergebnis

Das neue IGORA ZERO AMM

- **100% ammoniakfrei**
- Natürlich aussehende **farbechte** Farbergebnisse
- Bis zu **100% Weißabdeckung**
- **Verbesserte** Farbrichtung, Deckkraft & Neutralisation*
- Bis zu **3 Stufen Aufhellung** (10er-Serie)



*Vs Essensity

Erfahre mehr
über IGORA
ZERO AMM



Keine Kompromisse mit einer bewährten Technologie

Die Formulierung mit Phytolipid-Technologie enthält eine Mischung aus natürlichen, zu winzigen Partikeln verarbeiteten Ölen und eine optimierte Pigmentkombination, für gleichmäßige Pigmentpenetration vom Ansatz bis in die Spitzen. Die mikronisierten Öle, bestehend aus Traubenkernöl und Aprikosenkernöl, verbessern die Farbleistung und sorgen für langanhaltende, farbechte Farbergebnisse. Angereichert mit ungesättigten Omega-9 Fettsäuren, umhüllen die Öle das Haar und unterstützen das Feuchtigkeitsgleichgewicht für eine optimale Pflegewirkung.

Anstelle von Ammoniak wird IGORA ZERO AMM mit einem alternativen Alkalisierungsmittel, Monoethanolamin (MEA) formuliert. MEA erstellt den gleichen pH-Wert wie Ammoniak und ist dabei nahezu geruchlos für ein angenehmeres Farberlebnis.

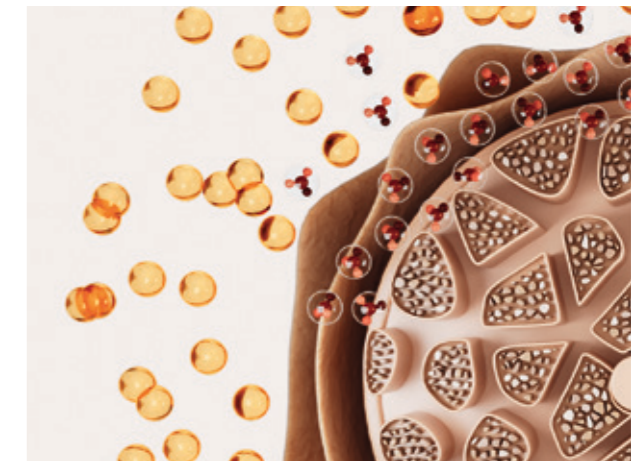
1

Optimierte Pigmentkombination und natürliche, zu winzigen Partikeln verarbeitete Öle für natürliche, farbechte Farbergebnisse.



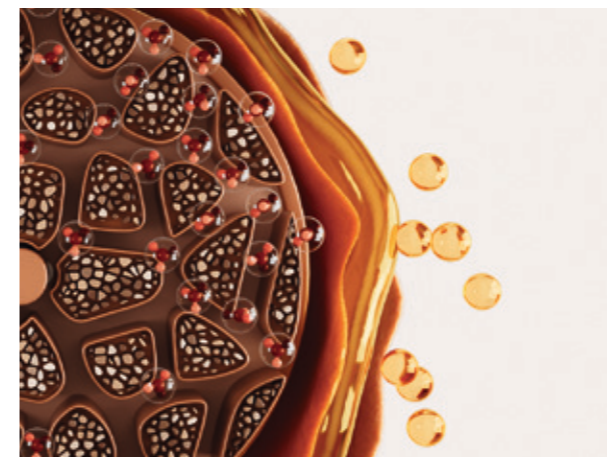
2

Die fein verarbeiteten Öle erhöhen die Wirksamkeit, um die Pigmente aktiv ins Haar zu bringen und für eine gleichmäßige Verteilung der Farbpigmente zu sorgen.



3

Die Pigmentkombinationen dringen besser in den Kortex ein und sorgen für eine bessere Leistung.



4

Die einzigartige Mischung aus natürlichen, fein verarbeiteten Ölen mit Omega 9 versiegelt die Schuppenschicht für eine optimale Pflegeleistung und langanhaltende, intensive Farbergebnisse.



Erfahre mehr
über die
Phytolipid-
Technologie




IGORA Ziffernsystem

Aufgrund von Einfachheit und Effizienz besteht das System aus einer Kombination von bis zu 3 Zahlen. Die Zahl vor dem Bindestrich (5-) gibt die Farbtiefe der Nuance an und zeigt Dir die ideale Tiefe, die Du wählen kannst, um farbechte Farbergebnisse zu erzielen. Die Zahlen nach dem Bindestrich (-21) zeigen wie üblich den Haupt- und Nebenreflex an. Der IGORA ZERO AMM Farbkreis gibt einen klaren Überblick darüber, wo jeder IGORA ZERO AMM Farbton innerhalb des Farbspektrums angeordnet ist, und hilft Dir, die perfekte Farbrezeptur für alle Kund:innen zu finden. Wie Du weißt, heben sich Farbtöne direkt gegenüber im Farbkreis mit der gleichen Intensität auf.

5-21

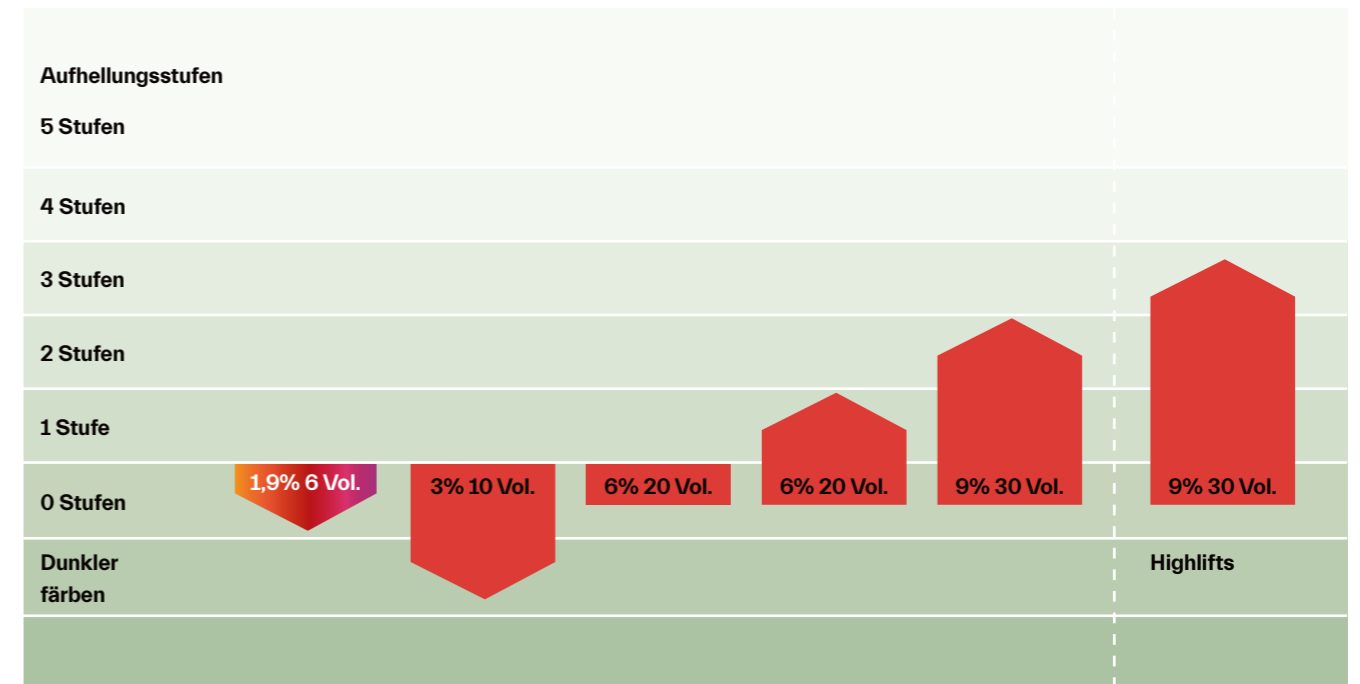
- | | |
|----------------------------|-------------------|
| Farbtiefe: | Farbrichtung: |
| 1 - Schwarz | -0 Natur |
| 3 - Dunkelbraun | -1 Cendré |
| 4 - Mittelbraun | -2 Asch |
| 5 - Hellbraun | -3 Matt |
| 6 - Dunkelblond | -4 Beige |
| 7 - Mittelblond | -5 Gold |
| 8 - Hellblond | -6 Schoko |
| 9 - Extra Hellblond | -7 Kupfer |
| 10 - Ultrablond | -8 Rot |
| | -9 Violett |

Der IGORA ZERO AMM Farbkreis



Alle IGORA ZERO AMM Formulierungen sind speziell für die Anwendung mit IGORA ROYAL Oil Developer oder IGORA VIBRANCE Activator Gel/Lotion geeignet.

IGORA Developer Anwendungstabelle



IGORA Developer Anwendungsguide

1,9% 6 Vol. IGORA VIBRANCE Activator Gel/Lotion	3% 10 Vol. IGORA ROYAL Oil Developer	6% 20 Vol. IGORA ROYAL Oil Developer	9% 30 Vol. IGORA ROYAL Oil Developer	
- Längen und Spitzen auffrischen	- Dunkler färben - Bis zu 100% Weißabdeckung - Farbanlagerungen auf vorab aufgehelltem Haar	- Ton-in-Ton Coloration - Aufhellung um 1-2 Stufen - Weißabdeckung mit IGORA ZERO AMM Natur Extra Nuancen (-00) bei mehr als 90% Weißanteil - Veredelung / Auffrischung von blonden Längen und Spitzen	- Färben mit den -00 Nuancen, bis zu 2 Stufen Aufhellung - Aufhellung um bis zu 3 Stufen mit den IGORA ZERO AMM Hellerfärbungs-Nuancen (10-)	

Lerne das gesamte IGORA ZERO AMM Sortiment kennen

	Natur		Cendré / Asch / Matt					Beige		Gold	Schoko			Rot			Fashion & Cover		Highlifts
	-0	-00	-1	-13	-19	-21/-23	-31	-42	-46	-5/-55	-6	-67	-68	-77	-88	-99	-50	-60	10-
9- Extra Hellblond	9-0	9-00	9-1					9-42		9-55							9-50		10-0
8- Hellblond	8-0				8-19				8-46										10-14
7- Mittelblond	7-0	7-00	7-1			7-21		7-42		7-55		7-67		7-77			7-50	7-60	10-19
6- Dunkelblond	6-0					6-23	6-31		6-46		6-6		6-68		6-88	6-99			10-2
5- Hellbraun	5-0	5-00	5-1			5-21				5-5		5-67		5-88				5-60	
4- Mittelbraun	4-0			4-13							4-6		4-68			4-99			
3- Dunkelbraun	3-0																		
1- Schwarz	1-0																		



	IGORA ZERO AMM Natur	IGORA ZERO AMM Natur Extra	IGORA ZERO AMM Cendré, Asch, Matt	IGORA ZERO AMM Beige
Sortiment	-0	-00	-1, -13, -19, -21, -23, -31	-42, -46
Weißabdeckung	Bis zu 100%	Bis zu 100%	Bis zu 50%*	Bis zu 50%*
Oil Developer	3% 10 Vol. 6% 20 Vol. 9% 30 Vol.	6% 20 Vol. 9% 30 Vol.	3% 10 Vol. 6% 20 Vol. 9% 30 Vol.	3% 10 Vol. 6% 20 Vol. 9% 30 Vol.
Mischungsverhältnis	1:1	1:1	1:1	1:1
Einwirkzeit	30-45 Min.	30-45 Min.	30-45 Min.	30-45 Min.

	IGORA ZERO AMM Gold	IGORA ZERO AMM Schoko	IGORA ZERO AMM Rot	IGORA ZERO AMM Fashion & Cover	IGORA ZERO AMM Highlifts
Sortiment	-55, -5	-6, -67, -68	-77, -88, -99	-50, -60	-0, -14, -19, -2
Weißabdeckung	Bis zu 50%*	Bis zu 50%*	Bis zu 50%*	Bis zu 100%	-
Oil Developer	3% 10 Vol. 6% 20 Vol. 9% 30 Vol.	3% 10 Vol. 6% 20 Vol. 9% 30 Vol.	3% 10 Vol. 6% 20 Vol. 9% 30 Vol.	3% 10 Vol. 6% 20 Vol. 9% 30 Vol.	9% 30 Vol.
Mischungsverhältnis	1:1	1:1	1:1	1:1	1:2
Einwirkzeit	30-45 Min.	30-45 Min.	30-45 Min.	30-45 Min.	30-45 Min.

* Bis zu 100% Weißabdeckung beim Mischen mit einem IGORA ZERO AMM Naturton (2:1)

Die wichtigsten Techniken & Services

1. Klassische Ansatzfärbung

1. Bei empfindlicher Kopfhaut Schwarzkopf Professional Scalp Protect auftragen, um die Kopfhaut vor Irritationen zu schützen
2. Trage die IGORA ZERO AMM Farbcreme direkt nach dem Mischen auf das trockene, nicht gewaschene Haar auf
3. Trage das Produkt in feinen Abteilungen auf den Haaransatz auf und verwende eine großzügige Menge, um ein optimales Ergebnis zu erzielen
4. 30 bis 45 Minuten einwirken lassen
5. Schließe das Haar mit dem Schwarzkopf Professional Hair Sealer ab



Expertentipp - Um 100% Weißabdeckung zu erreichen, mische 1 Teil IGORA ZERO AMM Naturton mit 2 Teilen des gewählten IGORA ZERO AMM Modetons.

2. Duale Anwendung

1. Bei empfindlicher Kopfhaut Schwarzkopf Professional Scalp Protect auftragen, um die Kopfhaut vor Irritationen zu schützen
2. Trage die IGORA ZERO AMM Farbcreme direkt nach dem Mischen auf den trockenen, nicht gewaschenen Haaransatz auf. 15 bis 20 Minuten einwirken lassen
3. IGORA VIBRANCE (mit Schale/Pinsel oder Applikatorflasche) gleichmäßig auf feuchte Längen und Spitzen auftragen und weitere 10–20 Minuten einwirken lassen
4. Schließe das Haar mit dem Schwarzkopf Professional Hair Sealer ab



Expertentipp - Wenn Du IGORA VIBRANCE mit der Applikatorflasche aufträgst, befeuchte zuerst mit Hilfe der Applikatorflasche und 100ml Wasser die Längen und Spitzen.

3. Lowlight Technik

Teile die Haare in 3 Abteilungen (Nackebereich, hufeisenförmige Abteilung, Oberkopf)

Nackebereich:

1. Nackebereich in 3 Abteilungen unterteilen
2. Arbeite in 3cm breiten diagonalen Abteilungen beginnend auf einer Seite mit abwechselnden Farben vom Ansatz bis in die Spitzen
3. Fahre in der Mitte und der anderen Seite gleich fort
4. Schütze die Farbe mit Folien



Hufeisenförmige Abteilung:

1. Arbeite diagonal mit sichelförmigen Abteilungen der gleichen Größe wie zuvor und trage die Farbe vom Ansatz in die Spitzen auf
2. Wechsle zwischen den Farben ab und stelle sicher, dass sich die nächste Abteilung mit der vorherigen diagonalen Abteilung überschneidet

3. Schütze die Farbe mit Folien

Oberkopf:

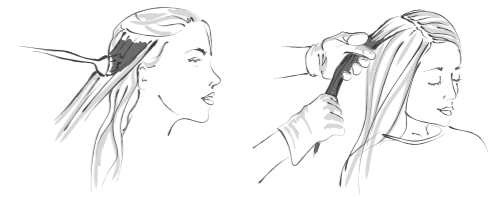
1. Arbeite kreuz und quer mit sichelförmigen Abteilungen von links nach rechts und trage die Farbe vom Ansatz bis in die Spitzen auf
2. Wechsle zwischen den Farben ab und stelle sicher, dass sich die nächste Abteilung mit der vorherigen Abteilung überschneidet
3. Schütze die Farbe mit Folien

EXPERTENTIPP FÜR MÄNNER:

Befolge bei der Arbeit an männlichen Kunden genau die gleichen Schritte für den Nackebereich. Fahre dann direkt am Oberkopf fort, aber anstatt mit sichelförmigen Abteilungen zu arbeiten, verwende rautenförmige Abteilungen, um ein gleichmäßigeres Farbbild zu erzielen.

4. Farbauffrischungsservice

1. Bei empfindlicher Kopfhaut Schwarzkopf Professional Scalp Protect auftragen, um die Kopfhaut vor Irritationen zu schützen
2. Mische immer 1 Teil IGORA ZERO AMM mit 3 Teilen IGORA VIBRANCE mit 1,9% | 6 Vol. IGORA VIBRANCE Activator Gel/Lotion
3. Trage die IGORA ZERO AMM Farbmischung sofort auf Längen und Spitzen auf und verblende sie sorgfältig mit der Farbe am Ansatz. Bis zu 10 Minuten einwirken lassen
4. Schließe das Haar mit dem Schwarzkopf Professional Hair Sealer ab



Expertentipp - Wenn Du IGORA IGORA ZERO AMM zur Farbauffrischung mit der Applikatorflasche aufträgst, befeuchte zuerst mit Hilfe der Applikatorflasche und 100ml Wasser die Längen und Spitzen.

5. Blond Veredelung

1. Bei empfindlicher Kopfhaut Schwarzkopf Professional Scalp Protect auftragen, um die Kopfhaut vor Irritationen zu schützen
2. Mische immer 1 Teil IGORA ZERO AMM Highlifts (10-) mit 1 Teil IGORA ROYAL Oil Developer 6% | 20 Vol. + 1 Teil Schwarzkopf Professional Color Enablers Hair Sealer (1:1:1)
3. Die Mischung gleichmäßig vom Ansatz bis in die Spitzen auf das feuchte Haar auftragen und bis zu 10 Minuten einwirken lassen
4. Tipp - Wenn Du kühle Nuancen verwendest, um naturblondes oder aufgehelltes Haar zu neutralisieren, beginne mit der Applikation zuerst an den wärmsten Stellen und lasse sie dann 3–5 Minuten lang einwirken. Fahre anschließend auf dem Rest des Haares fort und lasse die Farbe weitere 5 Minuten einwirken. Visuell kontrollieren



Expertentipp - Ideal für Kund:innen mit blondem Haar, die ihre Farbe auffrischen und stumpfe Farbstiche entfernen möchten, um das schimmernde Blond zu erzielen.

Scanne, um unsere kreativen Mischungen zu entdecken:





Applikationstipps & Tricks

- Verwende immer Schwarzkopf Professional Scalp Protect & Skin Protect, um Empfindlichkeiten vorzubeugen.
- Beim Auftragen der Farbe immer präzise vorgehen und ausreichend Produkt auf das Haar applizieren.
- Die Haarkontur und die feinen Babyhaare auslassen und die Farbe sorgfältig mit einem Kamm in diesen Bereichen verteilen.
- Wenn Du Folieneffekte auf lockigem Haar machst, arbeite mit breiteren und dreieckigen Abteilungen
- Wenn Du Foliensträhnen auf glattem Haar machst, arbeite mit feinen und gewebten Abteilungen.



Farberhalt Zuhause

Auffrischen oder neutralisieren mit Chroma ID

Bei jeder Haarfarbe neigen die Farbpigmente dazu, im Laufe der Zeit zu verblassen und sich auszuwaschen. Chroma ID ist unser semi-permanentes Mix- und Ton-Farbsystem mit integrierter Bonding-Technologie, abgestimmt auf die IGORA ZERO AMM Farbrichtungen, um die Farbe zuhause zu verlängern.

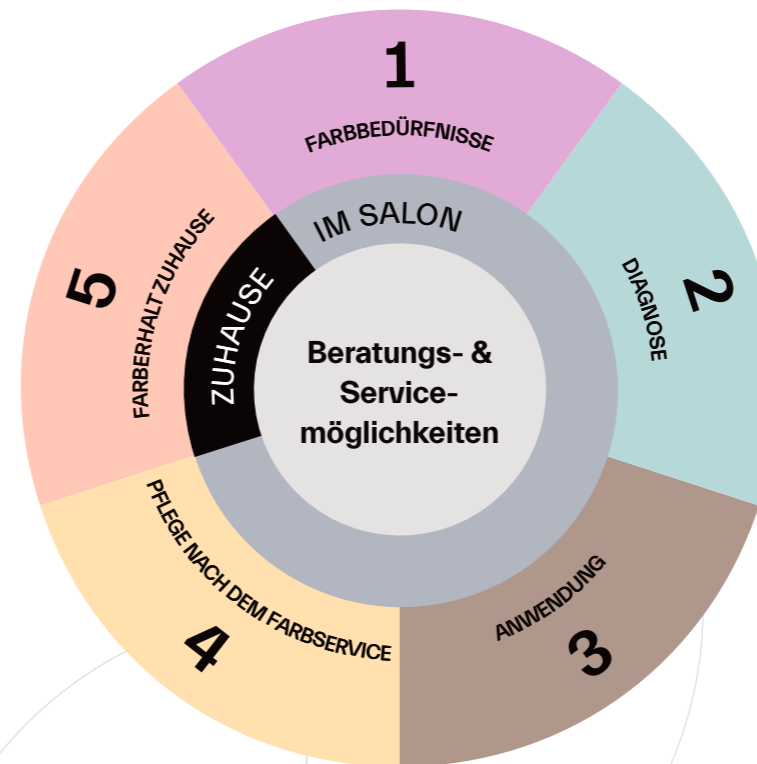
Verwende Chroma ID zwischen den Farbterminen zur Farbauffrischung von ausgebleichten Längen und Spitzen und um die Langlebigkeit von IGORA ZERO AMM zu erhöhen.

- Die Mischung gleichmäßig auf das gewaschene und handtuchtrockene Haar auftragen
- 5 bis 10 Minuten einwirken lassen.
Visuell kontrollieren
- Gründlich ausspülen, bis das Wasser klar ist



Beratung

Egal, für welchen Look und welche Technik Du Dich entscheidest, jeder Service beginnt mit einem Beratungsgespräch. Mache jeden Salonbesuch zu einem besonderen Kundenerlebnis. Dies beginnt mit dem ersten Schritt durch die Tür bis Deine Kund:innen den Salon wieder verlassen. Die Schwarzkopf Professional Beratung soll Dich dabei unterstützen. Sie bietet einen systematischen Ansatz für Kundenkommunikation, Service-Angebote, maßgeschneiderte Services für Zuhause und die Gewährleistung einer perfekten Haarbeschaffenheit bis zum nächsten Salonbesuch.



Expertentipp

Nutze die Schwarzkopf Professional House of Colour App als Orientierungshilfe während der Beratung.

- 1 FARBEDÜRFNISSE**
Unabhängig vom Lebensstil und dem Alter der Kund:innen beginne das Gespräch mit offenen Fragen. Verwende offene Fragen, um Deine Kund:innen zu ermutigen, Informationen mit Dir zu teilen und die Situation zu beschreiben. Höre auf die Haarprobleme und Wünsche Deiner Kund:innen und löse sie mit Deinem praktischen Können.
- 2 DIAGNOSE**
Die Diagnose ist die Basis für jeden Service im Salon und jede Pflegeempfehlung für Zuhause. Bestimme den Haartyp, die Porosität und Struktur des Haares sowie die aktuelle Ausgangsbasis & den Weißanteil. Um die Diagnose abzuschließen, beurteile den Zustand der Kopfhaut.
- 3 ANWENDUNG**
Eine präzise und professionelle Farbapplikation ist der Schlüssel für langfristige Kundenloyalität. Mit IGORA ZERO AMM bietest Du Deinen Kund:innen jetzt ein angenehmes Farberlebnis, frei von Ammoniakgeruch, der oft als "beißend" empfunden wird.
- 4 PFLEGE NACH DEM FARBSERVICE**
Schließe den oxidativen Prozess mit dem richtigen Pflegeservice ab! Stabilisiere das Haar mit dem Schwarzkopf Professional Hair Sealer, wähle das passende Schwarzkopf Professional Pflegeregime und erkläre Deinen Kund:innen die einzelnen Schritte. Stelle sicher, dass die Pflege vollständig vom Ansatz bis in die Spitzen appliziert wird, sodass der pH-Ausgleich auf dem ganzen Haar stattfinden kann.
- 5 ERHALT FÜR ZUHAUSE**
Empfehle auf den Service abgestimmte Schwarzkopf Professional Pflegeprodukte, die zudem auf die Haarbasis und den Lebensstil Deiner Kund:innen abgestimmt sind. So kann das Salon-Ergebnis bis zum nächsten Besuch aufrecht erhalten werden. Um die Haltbarkeit der Farbe zu verlängern, biete eine geeignete pigmentierte Chroma ID Maske für Zuhause an, die perfekt auf das IGORA ZERO AMM Farbsortiment abgestimmt ist.

